



XIX^e CHAMPIONNATS DU MONDE
DE SKI NAUTIQUE
2 AU 8 SEPTEMBRE
OF
TOULOUSE

COMBINE

RESULTS FINALES
Hommes / Men

Non Name	Pays Country	Stalow		Saut Jumping		Figure Trick		Combine Overall
		Stalow	Stalow	Jumping	Jumping	Trick	Trick	
1 DUVALL Sammy	USA	941,2	971,9	823,2	2736,3			
2 NEVILLE Mike	AUS	941,2	906,3	878,2	2725,7			
3 ROBERGE Carl	USA	974,8	909,4	830,1	2714,3			
4 MARTIN Patrice	FRA	873,9	831,3	947,9	2653,1			
5 HAZELWOOD Mike	GBR	958,0	1000,0	689,6	2647,6			
6 KJELLANDER Michael	SWE	974,8	784,4	719,1	2478,3			
7 CARMIN Pierre	FRA	890,8	887,5	695,5	2473,8			
8 NEVILLE Bruce	AUS	941,2	953,1	515,7	2410,0			
9 LOWE Lucky	USA	848,7	981,3	566,8	2396,8			
10 BATTLEDAY John	GBR	949,6	771,9	674,9	2396,4			
11 CARRINGTON Geoff	AUS	705,9	996,9	686,6	2389,4			
12 THURLOW Glenn	AUS	932,8	968,8	413,6	2315,2			
13 MAPPLE Andy	GBR	1000,0	565,6	746,6	2312,2			
14 ALVAREZ Juan	COL	882,4	725,0	690,6	2298,0			
15 Mc CLINTOCK Jeff	CAN	873,9	653,1	693,5	2220,5			
16 ALESSI Andreea	ITA	764,7	678,1	698,4	2141,2			
17 MERLO Marco	ITA	815,1	825,0	498,0	2138,1			
18 OBERLEITNER Franz	AUT	760,5	768,8	551,1	2080,4			
19 GANZI Moshé	ISR	764,7	828,1	464,6	2057,4			
20 DAHLBERG Mats	SWE	747,9	690,6	617,9	2056,4			
21 BRONSON Shaun	GBR	823,5	603,1	609,0	2035,6			
22 HARTMANN Mike	CAN	827,7	537,5	625,7	1998,9			
23 STADLBAUR Clint	BEL	714,3	668,8	595,3	1978,4			
24 HENRY Hervé	FRA	924,4	462,5	586,4	1973,3			
25 ANGEL Francisco	MEX	773,1	559,4	576,6	1909,1			
26 EFVERSTRON Tommy	SWE	647,1	537,5	640,5	1825,1			
27 MENENDEZ Victor	MEX	924,4	521,9	341,8	1788,1			
28 WEIGAND Sergio	BRN	747,9	615,6	417,5	1781,0			
29 KUHN Dieter	AUT	613,4	684,4	378,2	1676,0			
30 WILD Steffen	RFA	815,1	412,5	436,1	1663,7			
31 SCHUTZ Werner	AUT	756,3	609,4	259,3	1625,0			
32 MUSIC Matjaz	VUG	756,3	537,5	283,9	1577,7			
33 NEGRAD Raphaël	BRN	756,3	465,6	355,6	1577,5			
34 CORNAZ Jean Luc	SUI	731,1	553,1	265,2	1549,4			
35 SCHNEIDER Ruedi	SUI	638,7	559,4	309,4	1507,5			
36 MERLO Fabrizio	ITA	605,0	600,0	292,7	1497,7			
37 SMOBODA Christian	AUT	630,3	593,8	273,1	1497,2			



RESULTATS
FINALS
Hombres / Men

FINALES
RESULTS

<u>Nom</u> <u>Name</u>	<u>Pays</u> <u>Country</u>	<u>Slalom</u> <u>Slalom</u>	<u>Saut</u> <u>Jumping</u>	<u>Figure</u> <u>Trick</u>	<u>Combine</u> <u>Overall</u>
38 TOMTER Ola	NOR	537,8	518,8*	412,6	1469,2
39 VASQUEZ Ricardo	MEX	563,0	456,3	432,2	1451,5
40 QUINTERO Mauricio	COL	764,7	212,5	441,1	1418,3
41 TOMTER Carl	NOR	512,6	421,9	353,6	1288,1
42 CONNELL John	NEZ	638,7	359,4	253,4	1251,5
43 SORENSEN Sten	DEN	672,3	178,1	349,7	1200,1
44 JONSSON Magnus	SWE	37,8	637,5	329,1	1004,4
45 KOOT Francis	BEL	50,4	412,5	384,1	847,0
46 TSUBAKI Kiichiro	JAP	84,0	428,1	204,3	716,4
47 KANAKA Yosuké	JAP	33,6	387,5	180,7	601,8
48 MIWA Hisashi	JAP	33,6	293,8	162,1	489,5

Chef Calculateur
Chief Calculator

C. Lowe
C. LOWE

Toulouse
8 / 9 / 1985
17:31:35

Président du Jury
Chief Judge

R. Barnes
R. BARNES



FIGURES

XIX^e CHAMPIONNATS DU MONDE
DE SKI NAUTIQUE

2 AU 8 SEPTEMBRE



RESULTATS FINALS

Hommes / Men

FINALES RESULTS

<u>Nom</u> <u>Name</u>	<u>Pays</u> <u>Country</u>	<u>Elin.</u> <u>Elin.</u>	<u>Finale</u> <u>Final</u>	<u>Total</u> <u>Total</u>	<u>Combine</u> <u>Overall</u>
1 MARTIN Patrice	FRA	9650	9650	19300	947,9
2 PICKOS Cory	USA	10180	8590	18770	1000,0
3 NEVILLE Mike	AUS	8620	8940	17560	878,2
4 ROBERGE Carl	USA	8030	8450	16480	830,1
5 LLE WELLYN Kreg	CAN	7500	7950	15450	780,9
6 MAPPLE Andy	GBR	7600	6830	14430	746,6
7 DUVALL Sammy	USA	8380	5910	14290	823,2
8 KJELLANDER Michael	SWE	7320	6760	14080	719,1
9 Mc CLINTOCK Jeff	CAN	7060	7010	14070	693,5
10 CARMIN Pierre	FRA	7080	6790	13870	695,5
11 ALVAREZ Juan	COL	7030	5130	12160	690,6
12 ALESSI Andréa	ITA	7110	4620	11730	698,4
13 HAZELWOOD Mike	GBR	7020	0	7020	689,6
14 CARRINGTON Geoff	AUS	6990	0	6990	686,6
14 DE TELDER Eddy	BEL	6990	0	6990	686,6
16 BATTLEDAY John	GBR	6870	0	6870	674,9
17 COYLE Grant	NEZ	6860	0	6860	673,9
18 EFVERSTRON Tommy	SWE	6520	0	6520	640,5
19 HARTMANN Mike	CAN	6370	0	6370	625,7
20 DAHLBERG Mats	SWE	6290	0	6290	617,9
21 BRONSON Shaun	GBR	6200	0	6200	609,0
22 STADLBAUR Clint	BEL	6060	0	6060	595,3
23 SAIBNTVITEUX Yves	BEL	5990	0	5990	588,4
24 HENRY Hervé	FRA	5970	0	5970	586,4
25 ANGEL Francisco	MEX	5870	0	5870	576,6
26 LOWE Lucky	USA	5770	0	5770	566,8
27 OBERLEITNER Franz	AUT	5610	0	5610	551,1
28 NEVILLE Bruce	AUS	5250	0	5250	515,7
29 FELDER Hans Jörg	SUI	5080	0	5080	499,0
30 MORTENSEN Paal	NOR	5070	0	5070	498,0
30 MERLO Marco	ITA	5070	0	5070	498,0
32 PREGEL Wolfi	ESP	4810	0	4810	472,5
33 GANZI Moshé	ISR	4730	0	4730	464,6
34 QUINTERO Mauricio	COL	4490	0	4490	441,1
35 WILD Steffen	RFA	4440	0	4440	436,1
36 VASQUEZ Ricardo	MEX	4400	0	4400	432,2
37 RAPP Jean François	FRA	4340	0	4340	426,3



RESULTATS
FINALS
Hommes / Men

FINALES
RESULTS

Nom Name	Pays Country	Elin. Elin.	Finale Final	Total Total	Combine Overall
38 WEIGAND Sergio	BRA	4250	0	4250	417,5
39 THURLOW Glenn	AUS	4210	0	4210	413,6
40 TOMTER Ola	NOR	4200	0	4200	412,6
41 HANSEN Lars Arp	DEN	4190	0	4190	411,6
42 VAN BERGE And	HOL	4110	0	4110	403,7
43 TUNSCH Pedro	ESP	4060	0	4060	398,8
44 KOOT Francis	BEL	3910	0	3910	384,1
45 KUHN Dieter	AUT	3850	0	3850	378,2
46 NEGRAD Raphaël	BRA	3620	0	3620	355,6
47 TOMTER Carl	NOR	3600	0	3600	353,6
48 SORENSEN Sten	DEN	3560	0	3560	349,7
49 MENENDEZ Victor	MEX	3480	0	3480	341,8
50 JONSSON Magnus	SWE	3350	0	3350	329,1
51 SCHNEIDER Ruedi	SUI	3150	0	3150	309,4
52 TEO William	SIN	2980	0	2980	292,7
52 MERLO Fabrizzio	ITA	2980	0	2980	292,7
54 RIESTERER Max	RFA	2950	0	2950	289,8
55 MUSIC Matjaz	YUG	2890	0	2890	283,9
56 MOS Michael	POL	2800	0	2800	275,0
57 SWOBODA Christian	AUT	2780	0	2780	273,1
58 RICHARDSON Kent	BER	2760	0	2760	271,1
59 CORNAZ Jean Luc	SUI	2700	0	2700	265,2
60 SCHUTZ Werner	AUT	2640	0	2640	259,3
61 CONNELL John	NEZ	2580	0	2580	253,4
62 TSUBAKI Kiichiro	JAP	2080	0	2080	204,3
63 BATTY Troy	ZIM	1850	0	1850	181,7
64 KANAKA Yosuké	JAP	1840	0	1840	180,7
65 MIWA Hisashi	JAP	1650	0	1650	162,1
66 KASAMATSU Yoshihiro	JAP	1590	0	1590	156,2
67 FONG Paul	SIN	1400	0	1400	137,5
68 GALVIN Barry	IRL	1240	0	1240	121,8
69 RESIBOIS Alain	LUX	1150	0	1150	113,0
70 SKELTON Robin	IRL	1100	0	1100	108,1

Chef Calculateur
Chief Calculator

C. Lowe
C. LOWE

Toulouse
7 / 9 / 1985
17:7 :33

Président du Jury
Chief Judge

R. Barnes
R. BARNES




XIX^e CHAMPIONNATS DU MONDE
DE SKI NAUTIQUE

2 AU 8 SEPTEMBRE



SLALOM



RESULTATS
FINALS

Hommes / Men

FINALES
RESULTS

Nom Name	Pays Country	Bouees/Corde Buoys/Rope	Elim. Elim.	Finale Final	Total Total	Combine Overall
1 LAPOINT Bob	USA	0,50/10,75	58,00	60,50	118,50	0,0
2 MAPPLE Andy	GBR	5,50/11,25	56,50	59,50	116,00	1000,0
3 ROBERGE Carl	USA	4,00/11,25	57,00	58,00	115,00	974,8
4 KJELLANDER Michael	SWE	2,25/11,25	58,00	56,25	114,25	974,8
5 HAZELWOOD Mike	GBR	2,50/11,25	57,00	56,50	113,50	958,0
6 NEVILLE Bruce	AUS	2,00/11,25	55,00	56,00	111,00	941,2
7 DUVALL Sammy	USA	0,50/11,25	56,00	54,50	110,50	941,2
8 NEVILLE Mike	AUS	2,00/11,25	54,25	56,00	110,25	941,2
9 THURLOW Glenn	AUS	1,50/11,25	54,50	55,50	110,00	932,8
10 HENRY Hervé	FRA	4,00/12,00	55,00	52,00	107,00	924,4
11 BATTLEDAY John	GBR	2,50/12,00	56,50	50,50	107,00	949,6
12 CARMIN Pierre	FRA	2,50/12,00	53,00	50,50	103,50	890,8
13 MENENDEZ Victor	MEX	0,50/12,00	55,00	48,50	103,50	924,4
14 ALVAREZ Juan	COL		52,50		52,50	882,4
15 DE TELDER Eddy	BEL		52,25		52,25	878,2
16 Mc CLINTOCK Joël	CAN		52,00		52,00	873,9
16 Mc CLINTOCK Jeff	CAN		52,00		52,00	873,9
16 CAVANNA Alberto	ITA		52,00		52,00	873,9
16 RAPP Jean François	FRA		52,00		52,00	873,9
16 MARTIN Patrice	FRA		52,00		52,00	873,9
21 LLE WELLYN Kreg	CAN		51,00		51,00	857,1
22 LOWE Lucky	USA		50,50		50,50	848,7
22 BETTOSINI Marco	SUI		50,50		50,50	848,7
24 HARTMANN Mike	CAN		49,25		49,25	827,7
25 BRONSON Shaun	GBR		49,00		49,00	823,5
26 WILD Steffen	RFA		48,50		48,50	815,1
26 MERLO Marco	ITA		48,50		48,50	815,1
28 COYLE Grant	NEZ		47,50		47,50	798,3
29 ANGEL Francisco	MEX		46,00		46,00	773,1
30 QUINTERO Mauricio	COL		45,50		45,50	764,7
30 GANZI Moshé	ISR		45,50		45,50	764,7
30 ALESSI Andréa	ITA		45,50		45,50	764,7
33 OBERLEITNER Franz	AUT		45,25		45,25	760,5
34 NEGRAO Raphaël	BRA		45,00		45,00	756,3
34 SCHUTZ Werner	AUT		45,00		45,00	756,3
34 MUSIC Matjaz	YUG		45,00		45,00	756,3
37 GUDINO André	MEX		44,50		44,50	747,9



RESULTS
FINALS
Hommes / Men

FINALES
RESULTS

Nom Name	Pays Country	Bouees/Corde Buoy/Rope	Elim. Elim.	Finale Final	Total Total	Combine Overall
37 WEIGAND Sergio	BRA		44,50		44,50	747,9
37 FIGUEIREDO Marcos	BRA		44,50		44,50	747,9
37 PREGEL Wolfi	ESP		44,50		44,50	747,9
37 MILL Xavier	ESP		44,50		44,50	747,9
37 DAHLBERG Mats	SWE		44,50		44,50	747,9
43 TUNSGH Pedro	ESP		43,50		43,50	731,1
43 CORNAZ Jean Luc	SUI		43,50		43,50	731,1
45 STADLBAUR Clint	BEL		42,50		42,50	714,3
45 RIESTERER Max	RFA		42,50		42,50	714,3
47 CARRINGTON Geoff	AUS		42,00		42,00	705,9
48 HANSEN Lars Arp	DEN		41,00		41,00	689,1
49 SORENSEN Sten	DEN		40,00		40,00	672,3
50 EFVERSTRON Tommy	SWE		38,50		38,50	647,1
51 CONNELL John	NEZ		38,00		38,00	638,7
51 SCHNEIDER Ruedi	SUI		38,00		38,00	638,7
53 SWOBODA Christian	AUT		37,50		37,50	630,3
54 KUHN Dieter	AUT		36,50		36,50	613,4
55 MORTENSEN Paal	NOR		36,00		36,00	605,0
55 MERLO Fabrizio	ITA		36,00		36,00	605,0
57 BATTY Troy	ZIM		34,50		34,50	579,8
58 VASQUEZ Ricardo	MEX		33,50		33,50	563,0
59 TOMTER Ola	NOR		32,00		32,00	537,8
60 FONG Paul	SIN		31,50		31,50	529,4
60 HUSSEIN Jasmin	SIN		31,50		31,50	529,4
62 TOMTER Carl	NOR		30,50		30,50	512,6
63 GALUIN Barry	IRL		5,50		5,50	92,4
64 TSUBAKI Kiichiro	JAP		5,00		5,00	84,0
65 RICHARDSON Kent	BER		3,25		3,25	54,6
66 KASAMATSU Yoshihiro	JAP		3,00		3,00	50,4
66 KDOT Francis	JAP		3,00		3,00	50,4
68 JONSSON Magnus	SWE		2,25		2,25	37,8
69 KANAKA Yosuke	JAP		2,00		2,00	33,6
69 MIWA Hisashi	JAP		2,00		2,00	33,6
69 SKELTON Robin	IRL		2,00		2,00	33,6
72 COMTER Tomy	LUX		1,50		1,50	25,2
72 FITZPATRICK Paul	IRL		1,50		1,50	25,2
74 RESIBOIS Alain	LUX		1,00		1,00	16,8
75 TED William	SIN		0,50		0,50	8,4
75 WU Has Der	TAI		0,50		0,50	8,4
75 CHANG Chin Ping	TAI		0,50		0,50	8,4
75 Mc BRINN Chris	IRL		0,50		0,50	8,4

Chef Calculateur
Chief Calculator

C. Rowe

Carole LOWE

Toulouse
8 / 9 / 1985
12:36:26

Président du Jury
Chief Judge


Reg Barnes

Reg BARNES



XIX^e CHAMPIONNATS DU MONDE
DE SKI NAUTIQUE

SAUT 2 AU 8 SEPTEMBRE



RESULTATS
FINALS

Hommes / Men

FINALES
RESULTS

Nom Name	Pays Country	Finale Final	Elim. Elim.	Total Total	Combine Overall
1 CARRINGTON Geoff	AUS	55,70	56,90	112,60	996,9
2 LOWE Lucky	USA	55,40	56,40	111,80	981,3
3 THURLOW Glenn	AUS	56,00	55,30	111,30	968,8
4 HAZELWOOD Mike	GBR	57,00	54,20	111,20	1000,0
5 NEVILLE Bruce	AUS	55,00	55,50	110,50	953,1
6 DUVALL Sammy	USA	56,10	54,00	110,10	971,9
7 CARMIN Pierre	FRA	53,40	52,90	106,30	887,5
8 ROBERGE Carl	USA	54,10	50,90	105,00	909,4
9 NEVILLE Mike	AUS	54,00	50,50	104,50	906,3
10 MARTIN Patrice	FRA	51,60	51,30	102,90	831,3
11 GANZI Moshé	ISR	51,50	50,50	102,00	828,1
12 MERLO Marco	ITA	46,70	51,40	98,10	825,0
13 KJELLANDER Michael	SWE		50,10	50,10	784,4
14 MILL Xavier	ESP		49,80	49,80	775,0
15 BATTLEDAY John	GBR		49,70	49,70	771,9
16 OBERLEITNER Franz	AUT		49,60	49,60	768,8
17 ALVAREZ Juan	COL		48,20	48,20	725,0
18 DAHLBERG Mats	SWE		47,10	47,10	690,6
19 KUHN Dieter	AUT		46,90	46,90	684,4
20 ALESSI Andréa	ITA		46,70	46,70	678,1
21 STADLBAUR Clint	BEL		46,40	46,40	668,8
22 Mc CLINTOCK Jeff	CAN		45,90	45,90	653,1
23 JONSSON Magnus	SWE		45,40	45,40	637,5
24 WEIGAND Sergio	BRA		44,70	44,70	615,6
24 CAVANNA Alberto	ITA		44,70	44,70	615,6
26 SCHUTZ Werner	AUT		44,50	44,50	609,4
27 BRONSON Shaun	GBR		44,30	44,30	603,1
28 MERLO Fabrizio	ITA		44,20	44,20	600,0
29 SWOBODA Christian	AUT		44,00	44,00	593,8
30 MAPPLE Andy	GBR		43,10	43,10	565,6
31 ANGEL Francisco	MEX		42,90	42,90	559,4
31 SCHNEIDER Ruedi	SUI		42,90	42,90	559,4
33 CORNAZ Jean Luc	SUI		42,70	42,70	553,1
34 GUDINO André	MEX		42,20	42,20	537,5
34 HARTMANN Mike	CAN		42,20	42,20	537,5
34 MUSIC Matjaz	YUG		42,20	42,20	537,5
34 EFVERSTRON Tommy	SWE		42,20	42,20	537,5



RESULTATS
FINALS
Hommes / Men

FINALES
RESULTS

<u>Nom</u> <u>Name</u>	<u>Pays</u> <u>Country</u>	<u>Finale</u> <u>Final</u>	<u>Elim.</u> <u>Elim.</u>	<u>Total</u> <u>Total</u>	<u>Combine</u> <u>Overall</u>
38 KORNEV Stanislas	URS		41,80	41,80	525,0
39 MENENDEZ Victor	MEX		41,70	41,70	521,9
40 TOMTER Ola	NOR		41,60	41,60	518,8
41 VAN BERGE And	HOL		40,50	40,50	484,4
42 NEGRAD Raphaël	BRA		39,90	39,90	465,6
43 HENRY Hervé	FRA		39,80	39,80	462,5
44 VASQUEZ Ricardo	MEX		39,60	39,60	456,3
45 TSUBAKI Kiichiro	JAP		38,70	38,70	428,1
46 TOMTER Carl	NOR		38,50	38,50	421,9
47 KOOT Francis	BEL		38,20	38,20	412,5
47 WILD Steffen	RFA		38,20	38,20	412,5
49 KANAKA Yosuké	JAP		37,40	37,40	387,5
50 CONNELL John	NEZ		36,50	36,50	359,4
51 FITZPATRICK Paul	IRL		36,10	36,10	346,9
52 Mc BRINN Chris	IRL		35,60	35,60	331,3
53 MIWA Hisashi	JAP		34,40	34,40	293,8
54 QUINTERO Mauricio	COL		31,80	31,80	212,5
55 SORENSEN Sten	DEN		30,70	30,70	178,1

Chef Calculateur
Chief Calculator

C. Lowe
C. LOWE

Toulouse
8 / 9 / 1985
17:27:48

Président du Jury
Chief Judge

R. Barnes
R. BARNES





XIX^e CHAMPIONNATS DU MONDE
DE SKI NAUTIQUE

2 AU 8 SEPTEMBRE



COMBINE

RESULTATS
FINALS

Femmes / Women

FINALES
RESULTS

Nom Name	Pays Country	Slalom Slalom	Saut Jumping	Figure Trick	Combine Overall
1 NEVILLE Karen	AUS	1000,0	846,8	961,6	2808,4
2 Mc CLINTOCK Judy	CAN	985,3	668,1	1000,0	2653,4
3 DUVALL Camille	USA	1000,0	940,4	620,2	2560,6
4 ROBERTS Philippe	GBR	980,4	787,2	709,8	2477,4
5 SEIGNEUR M Pierre	FRA	892,2	634,0	899,0	2425,2
6 DE TELDER Chantal	FRA	980,4	719,1	708,4	2407,9
7 RUMYANTSEVA Natacha	URS	902,0	625,5	856,3	2383,8
8 BRUSH Deena	USA	985,3	983,0	405,4	2373,7
9 CARRASCO Anna Maria	VEN	911,8	893,6	550,5	2355,9
10 GRAHAM Susan	CAN	970,6	710,6	662,9	2344,1
11 KJELLANDER Helena	SWE	902,0	748,9	617,4	2268,3
12 VOROBYEKA Galina	URS	852,9	502,1	850,6	2205,6
13 MORSE Karen	GBR	970,6	927,7	288,8	2187,1
14 GUSENBAUER Claudia	AUT	862,7	468,1	544,8	1875,6
15 SANDVAD Marlene	DEN	803,9	523,4	423,9	1751,2
16 FUNDIN Ingela	SWE	833,3	476,6	396,9	1706,8
17 MAZOVKA Elena	URS	598,0	519,1	156,5	1273,6
18 BEDONI Valerie	SUI	745,1	263,8	206,3	1215,2
19 STRACK Susan	RFA	9,8	587,2	368,4	965,4
20 HILDEBRANDT Lene	DEN	88,2	421,3	237,6	747,1
21 MENENDEZ Suzana	MEX	98,0	302,1	253,2	653,3

Chef Calculateur
Chief Calculator

C. Lowe
C. LOWE

Toulouse
8 / 9 / 1985
16:6 :5

Président du Jury
Chief Judge

R. Barnes
R. BARNES





FIGURES

XIX^e CHAMPIONNATS DU MONDE
DE SKI NAUTIQUE

2 AU 8 SEPTEMBRE



RESULTATS FINALS

Femmes / Women

FINALES RESULTS

<u>Nom</u> <u>Name</u>	<u>Pays</u> <u>Country</u>	<u>Elim.</u> <u>Elim.</u>	<u>Finale</u> <u>Final</u>	<u>Total</u> <u>Total</u>	<u>Combine</u> <u>Overall</u>
1 Mc CLINTOCK Judy	CAN	6720	7030	13750	1000,0
2 NEVILLE Karen	AUS	6580	6760	13340	961,6
3 SEIGNEUR M Pierre	FRA	6240	6320	12560	899,0
4 AMELYANCHIK Marina	URS	6090	6330	12420	900,4
5 VOROBYEKA Galina	URS	5830	5980	11810	850,6
6 RUMYANTSEVA Natacha	URS	6020	5730	11750	856,3
7 ROBERTS Philippe	GBR	4990	4490	9480	709,8
8 DE TELDER Chantal	FRA	4980	2760	7740	708,4
9 GRAHAM Susan	CAN	4660	0	4660	662,9
10 DUVALL Camille	USA	4360	0	4360	620,2
11 KJELLANDER Helena	SWE	4340	0	4340	617,4
12 CARRASCO Anna Maria	VEN	3870	0	3870	550,5
13 GUSENBAUER Claudia	AUT	3830	0	3830	544,8
14 SANDVAD Marlene	DEN	2980	0	2980	423,9
15 BRUSH Deena	USA	2850	0	2850	405,4
16 FUNDIN Ingela	SWE	2790	0	2790	396,9
17 STRACK Susan	RFA	2590	0	2590	368,4
18 MORSE Karen	GBR	2030	0	2030	288,8
19 MENENDEZ Suzana	MEX	1780	0	1780	253,2
20 HILDEBRANDT Lena	DEN	1670	0	1670	237,6
21 BEDONI Valerie	SUI	1450	0	1450	206,3
22 BRUNDLER Heidi	SUI	1350	0	1350	192,0
23 MAZOVKA Elena	URS	1100	0	1100	156,5

Chef Calculateur
Chief Calculator

C. Lowe

C. LOWE

Toulouse
8 / 9 / 1985
15:45:43

Président du Jury
Chief Judge

R. Barnes

R. BARNES




**XIX^e CHAMPIONNATS DU MONDE
DE SKI NAUTIQUE**

2 AU 8 SEPTEMBRE



SLALOM



**RESULTATS
FINALS**

Femmes / Women

**FINALES
RESULTS**

Nom Name	Pays Country	Bouees/Corde Buoy/Rope	Elim. Elin.	Finale Final	Total Total	Combine Overall
1 DUVALL Camille	USA	3,00/12,00	50,00	51,00	101,00	1000,0
2 NEVILLE Karen	AUS	3,00/12,00	49,50	51,00	100,50	1000,0
3 BRUSH Deena	USA	2,25/12,00	49,50	50,25	99,75	985,3
4 Mc CLINTOCK Judy	CAN	2,25/12,00	49,00	50,25	99,25	985,3
5 GRAHAM Susan	CAN	5,00/13,00	49,50	47,00	96,50	970,6
6 ROBERTS Philippe	GBR	3,00/13,00	50,00	45,00	95,00	980,4
7 MORSE Karen	GBR	3,00/13,00	49,50	45,00	94,50	970,6
7 DE TELDER Chantal	FRA	2,50/13,00	50,00	44,50	94,50	980,4
9 CARRASCO Anna Maria	VEN	0,00/00,00	46,50	0,00	46,50	911,8
10 RUMYANTSEVA Natacha	URS	0,00/00,00	46,00	0,00	46,00	902,0
10 KJELLANDER Helena	SWE	0,00/00,00	46,00	0,00	46,00	902,0
10 TRUZZI Sonia	ITA	0,00/00,00	46,00	0,00	46,00	902,0
13 SEIGNEUR M Pierre	FRA	0,00/00,00	45,50	0,00	45,50	892,2
14 SEMIGLIA Giorgia	ITA	0,00/00,00	44,50	0,00	44,50	872,5
15 GUSENBAUER Claudia	AUT	0,00/00,00	44,00	0,00	44,00	862,7
16 VOROBYEKA Galina	URS	0,00/00,00	43,50	0,00	43,50	852,9
17 FUNDIN Ingela	SWE	0,00/00,00	42,50	0,00	42,50	833,3
18 SANDVAD Marlene	DEN	0,00/00,00	41,00	0,00	41,00	803,9
19 BEDONI Valerie	SUI	0,00/00,00	38,00	0,00	38,00	745,1
20 MAZOVKA Elena	URS	0,00/00,00	30,50	0,00	30,50	598,0
21 MENENDEZ Suzana	MEX	0,00/00,00	5,00	0,00	5,00	98,0
22 HILDEBRANDT Lene	DEN	0,00/00,00	4,50	0,00	4,50	88,2
23 LIPPLEGOES Sue	AUS	0,00/00,00	1,00	0,00	1,00	19,6
24 STRACK Susan	RFA	0,00/00,00	0,50	0,00	0,50	9,8

Chef Calculateur
Chief Calculator

C. Lowe
C. LOWE

Toulouse
7 / 9 / 1985
17:55:42

Président du Jury
Chief Judge


R. Barnes
R. BARNES



XIX^e CHAMPIONNATS DU MONDE
DE SKI NAUTIQUE

SAUT 2 AU 8 SEPTEMBRE

95
TOULOUSE



RESULTATS
FINALS

Femmes / Women

FINALES
RESULTS

<u>Nom</u> <u>Name</u>	<u>Pays</u> <u>Country</u>	<u>Finale</u> <u>Final</u>	<u>Elim.</u> <u>Elim.</u>	<u>Total</u> <u>Total</u>	<u>Combine</u> <u>Overall</u>
1 BRUSH Deena	USA	40,10	39,40	79,50	983,0
2 LIPPLEGOES Sue	AUS	40,50	38,80	79,30	1000,0
3 DUVALL Camille	USA	39,10	38,80	77,90	940,4
4 MORSE Karen	GBR	38,80	38,20	77,00	927,7
5 CARRASCO Anna Maria	VEN	37,40	38,00	75,40	893,6
6 NEVILLE Karen	AUS	36,90	35,20	72,10	846,8
7 ROBERTS Philippe	GBR	35,50	35,10	70,60	787,2
8 KJELLANDER Helena	SWE	34,00	34,60	68,60	748,9
9 DE TELDER Chantal	FRA	0,00	33,90	33,90	719,1
10 GRAHAM Susan	CAN	0,00	33,70	33,70	710,6
11 Mc CLINTOCK Judy	CAN	0,00	32,70	32,70	668,1
12 SEIGNEUR M Pierre	FRA	0,00	31,90	31,90	634,0
13 RUMYANTSEVA Natacha	URS	0,00	31,70	31,70	625,5
14 TRUZZI Sonia	ITA	0,00	31,40	31,40	612,8
15 SEMIGLIA Giorgia	ITA	0,00	31,00	31,00	595,7
16 STRACK Susan	RFA	0,00	30,80	30,80	587,2
17 SANDVAD Marlene	DEN	0,00	29,30	29,30	523,4
18 MAZOVKA Elena	URS	0,00	29,20	29,20	519,1
19 VOROBYEKA Galina	URS	0,00	28,80	28,80	502,1
20 FUNDIN Ingela	SWE	0,00	28,20	28,20	476,6
21 GUSENBAUER Claudia	AUT	0,00	28,00	28,00	468,1
22 HILDEBRANDT Lene	DEN	0,00	26,90	26,90	421,3
23 MENENDEZ Suzana	MEX	0,00	24,10	24,10	302,1
24 BEDONI Valerie	SUI	0,00	23,20	23,20	263,8

Chef Calculateur
Chief Calculator

C. Lowe
C. LOWE

Toulouse
8 / 9 / 1985
10:26:35

Président du Jury
Chief Judge

R. Barnes
R. BARNES





XIX^e CHAMPIONNATS DU MONDE
DE SKI NAUTIQUE

2 AU 8 SEPTEMBRE



COMBINE

Classement par equipe COMBINE
Team result OVERALL

	<u>Pays</u> <u>Country</u>	<u>Combine</u> <u>Overall</u>
1	U.S.A.	8549,6
2	Australie	8374,5
3	Great Britain	7811,9
4	France	7790,2
5	Canada	7336,0
6	Sweden	6911,5
7	U.S.S.R	6629,8
8	Italia	6256,2
9	Austria	5916,2
10	Mexico	5414,8
11	Swiss	4774,8
12	Belgium	4594,5
13	Denmark	4473,3
14	Brasil	4106,4
15	Spain	3873,2
16	Norway	3860,3
17	Colombia	3716,3
18	German Fed, Rep.	3633,2
19	New Zealand	2723,7
20	Venezuela	2355,9
21	Israel	2057,4
22	Japan	1824,5
23	Yugoslavia	1577,7
24	Singapor	1497,4
25	Ireland	1059,3
26	Netherland	888,1
27	Zimbabwe	761,5
28	Bermuda	325,7
29	Poland	275,0
30	Luxembourg	155,0
31	Taiwan	16,8

Chef Calculateur
Chief Calculator

Toulouse
8 / 9 / 1985
19:17:00

President du jury
Chief Judge

C. LOWE

R. BARNES